


## HƯỚNG DẪN THANH TOÁN QUA DỊCH VỤ VÍ MOMO

D23836751.1      303,300đ      Ví MoMo      HỦY

Đã xác nhận      Chưa thanh toán      Nhận đối phương thức

Hướng dẫn thanh toán bằng Ví MoMo:  
 + **Đã có app MoMo:** Thí sinh quét mã QR bằng camera điện thoại để dẫn trực tiếp về phần thanh toán lệ phí trên app MoMo. Thí sinh nhập CMND/CCCD để truy vấn lệ phí cần thanh toán.  
 + **Chưa có app MoMo:** Thí sinh quét mã QR bằng camera và tải app MoMo. Nhập số điện thoại và liên kết ngân hàng theo hướng dẫn trong app hoặc xem thêm [tại đây](#).

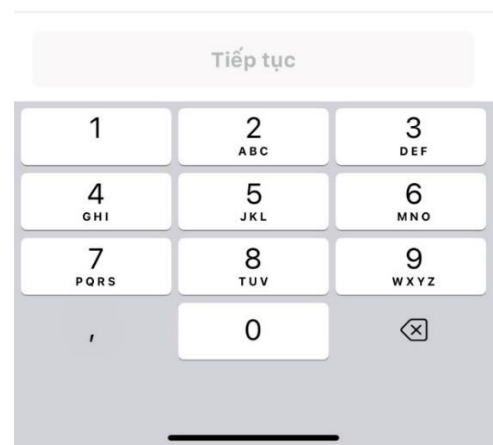


Hình 3. Phiếu thanh toán bằng Ví MoMo

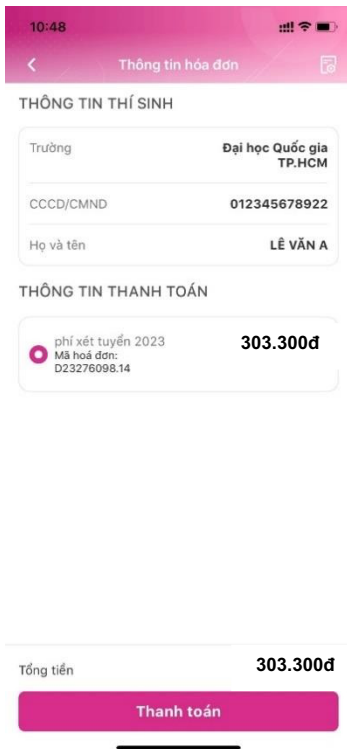
**Bước 1.** Đăng nhập vào App MoMo và tìm kiếm dịch vụ theo cú pháp “Đại Học Quốc Gia”; “Quốc Gia”;..



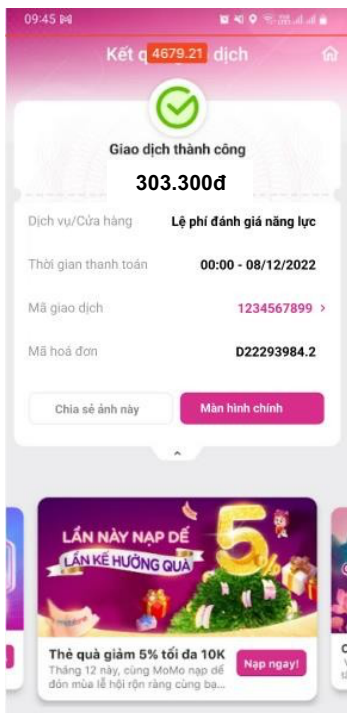
**Bước 2.** Thí sinh nhập thông tin Chứng minh nhân dân hoặc Căn cước công dân và nhấn “**Tiếp tục**” để tra cứu khoản phí:



**Bước 3.** Kiểm tra thông tin các khoản phí cần đóng và nhấn **“Thanh toán”**



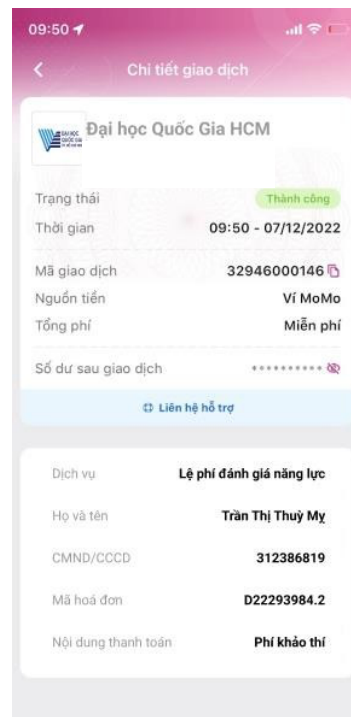
**Bước 5.** Kết thúc giao dịch, trả kết quả giao dịch



**Bước 4.** Kiểm tra, chọn 1 trong các nguồn tiền thanh toán: Ví Momo, Ví Trả Sau, Thẻ ATM, Thẻ tín dụng đã liên kết và nhấn **“Xác nhận”**:



**Bước 6.** Kiểm tra lại chi tiết giao dịch nếu cần



Thí sinh cần thêm thông tin hoặc hỗ trợ trong quá trình thanh toán vui lòng liên hệ hotline tổng đài MoMo theo số: 1900 5454 41

