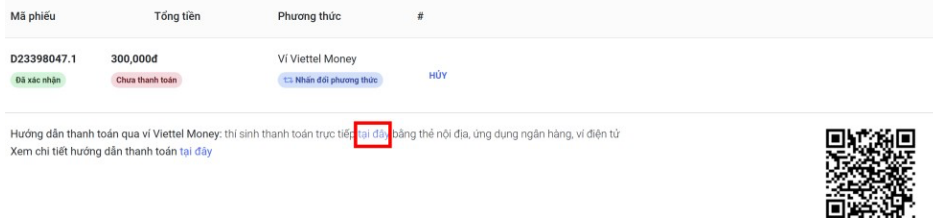




ĐẠI HỌC QUỐC GIA TP. HỒ CHÍ MINH  
TRUNG TÂM KHẢO THÍ VÀ ĐÁNH GIÁ CHẤT LƯỢNG ĐÀO TẠO

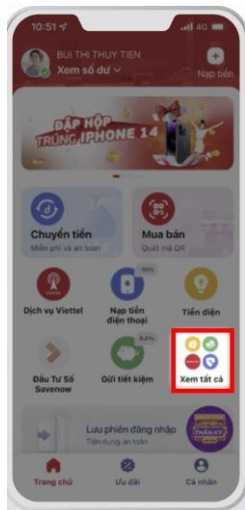
## PHẦN 3 – HƯỚNG DẪN THỰC HIỆN THANH TOÁN

### 1. THANH TOÁN QUA DỊCH VỤ VÍ VIETTEL MONEY (MIỄN PHÍ DỊCH VỤ)

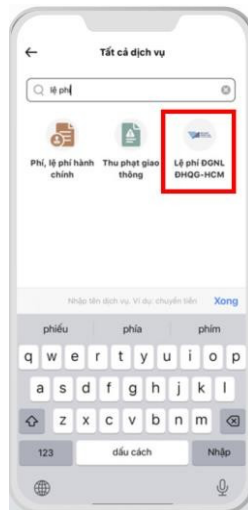


Hình 1. Phiếu thanh toán bằng Ví điện tử Viettel Money

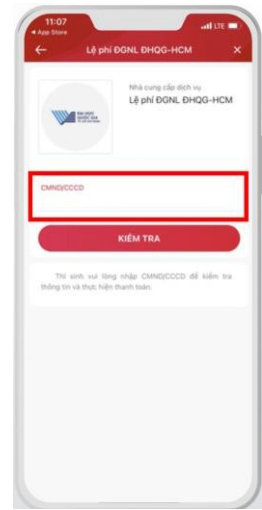
**Bước 1.** Tại màn hình chính, chọn “Xem tất cả”



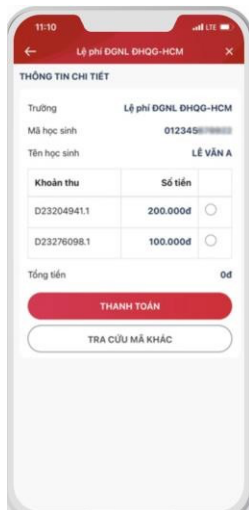
**Bước 2.** Tại mục tìm kiếm, nhập ĐHQG hoặc lệ phí. Bấm chọn Lệ phí ĐGNL ĐHQG HCM



**Bước 3.** Nhập số CMND/CCCD



**Bước 4.** Kiểm tra và lựa chọn mã thanh toán



**Bước 5.** Xác nhận thanh toán, nhập mật khẩu Viettel Money và mã OTP gửi về qua tin nhắn



**Bước 6.** Viettel Money trả về màn hình trang chủ

